

Nieuw BERICHT voor de website aanmaken

- Met Berichten kun je zelf inhoud (content) toevoegen aan de website.
- De opmaak van een bericht doen wij met de Divi-editor. (paarse balk)
- De meeste Berichten bevatten Tekst en Afbeeldingen, maar ook Audio Video etc. zijn mogelijk.



NB Afbeeldingen kun je in de Tekst zetten maar veel beter is het om die apart in je bericht te vermelden zodat je ze ook kunt opmaken ("editen").

Je kunt óf

- A. een geheel nieuw bericht samenstellen in Divi óf
- B. van een bestaand bericht (als sjabloon) een kopie maken (en dat kopie aanpassen).

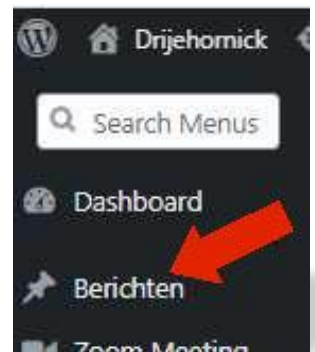
Dit gaat veel sneller én zorgt ervoor dat we eenheid in opmaak en stijl houden op de site.

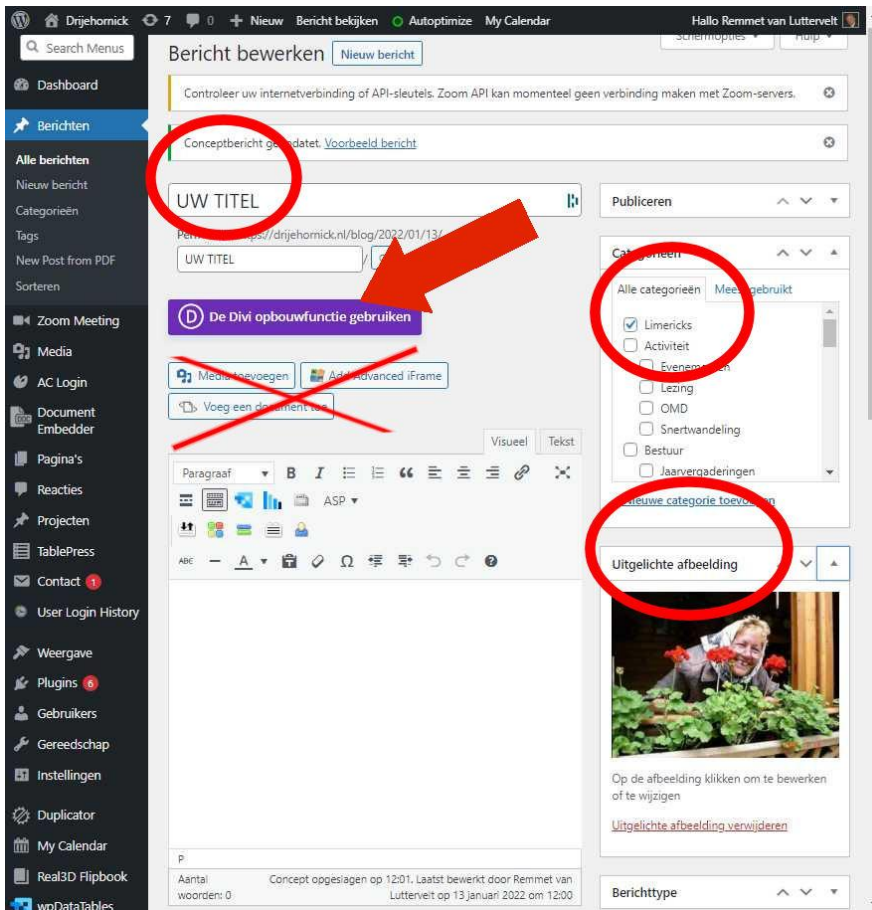
Ad A. Nieuw bericht: Stappen:

1. Ga in het top-menu naar + Nieuw en kies uit het menu Bericht (óf in het Dashboard in het linker menu naar Berichten/Nieuw bericht.)
2. In de Divi opbouwfunctie bepaal je hoe je bericht er uit zien door een RIJ toe te voegen (groene ) van een gekozen kolommenstructuur. (NB aan te passen met het hekjes-symbool in de groene rij-balk. Meerdere rijen met verschillende kolomstructuur kunnen in één bericht.)
3. Per kolom kun je modules toevoegen (zwarte ) Iedere module kan apart opgemaakt worden bijv. met ronde hoekjes en met een schaduwrand. Je vindt de juiste module Tekst gemakkelijk door het woord "Tekst" in te typen.
4. Modules die je vaak gebruikt in een bepaalde eigen opmaak kun je voor hergebruik (later of in een ander bericht) in de Divi-bibliotheek opslaan.

ad. B Sjabloon: Bestaand bericht als uitgangspunt

1. Ga in het Dashboard in de linker kolom naar "Alle berichten".
2. Zoek het (eigen) bericht dat je wilt kopiëren.
3. Ga met je muis naar de Titel ervan en kies voor Duplicate; even later zie je bovenaan het Berichten-overzicht het kopie-bericht staan met de status *Concept, Divi*
4. Daarna kun je dat bericht met Bewerken en aanpassen naar wens.





afbeelding" toe in de Box rechts toe. Dit is de herkenning voor uw bericht.

Breng altijd een kort titel in.

en zorg dat die het zelfde is als in het kadervakje bij Permalink.

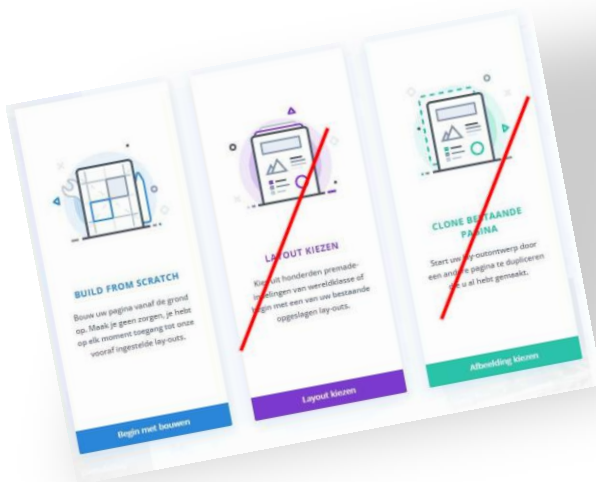
Gebruik de **paarse Divi opbouw functie knop**.

Voeg geen (of zo min mogelijk) media in buiten Divi om in uw teksten.

Een of meer aangevinkte Categorieën bepalen wáár het bericht op de website wordt getoond.

NB GEEN Nieuw categorieën toevoegen!

Voeg ook altijd een "Uitgelichte



Beprek je voor een nieuw bericht tot de **Begin met bouwen** optie.

OEFEN zo veel mogelijk. Sla je bericht op in de rechter box "Publiceren". Boxen zijn uitklapbaar en met drag/drop te verplaatsen. NB welke Boxen je ziet is afhankelijk van de vinkjes die je zet in het tabblad rechtsboven "Schermopties".

